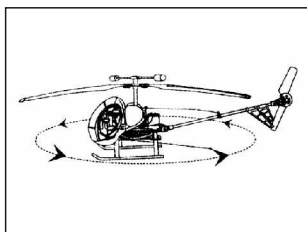
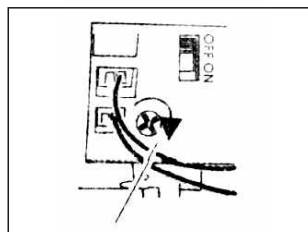


Wichtig

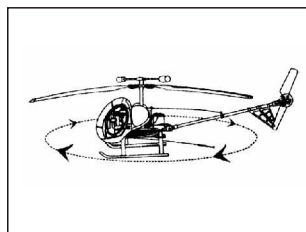
Wenn der Helikopter während eines Fluges rotiert ohne eine Steuerbefehl erhalten zu haben, landen Sie sofort und stellen mit einem Schraubenzieher den Potentiometer auf der Heli-Platine ein.



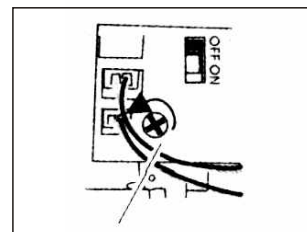
Heli rotiert gegen den Uhrzeigersinn



Drehen Sie den Potentiometer im Uhrzeigersinn

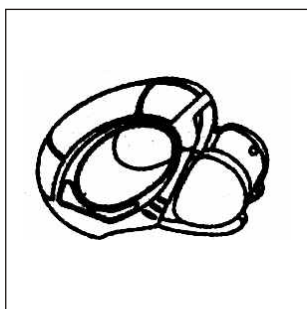


Heli rotiert im Uhrzeigersinn

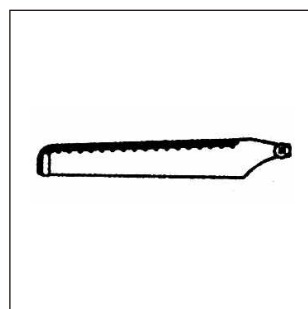


Drehen Sie den Potentiometer gegen den Uhrzeigersinn

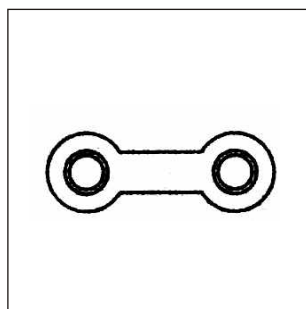
Ersatzteile



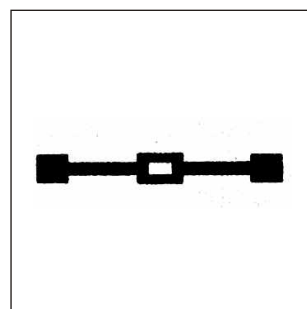
Art.-Nr. 03 0410
Kabinenhaube



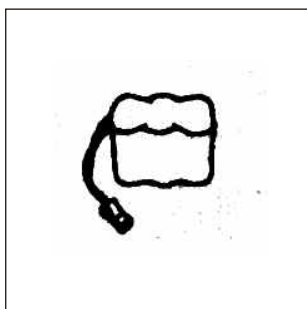
Art.-Nr. 03 0411
Hauptrotorblatt



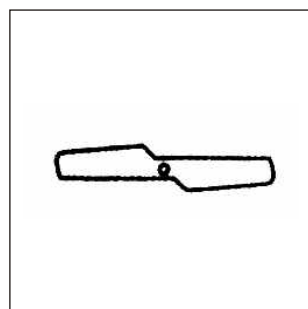
Art.-Nr. 03 0412
Steuerstangen



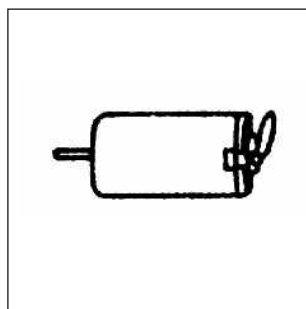
Art.-Nr. 03 0413
Stabilisatorstange



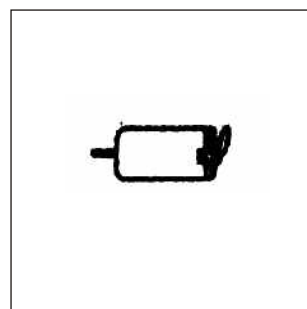
Art.-Nr. 03 0414
Flugakku



Art.-Nr. 03 0415
Heckrotorblatt



Art.-Nr. 03 0416
Hauptmotor



Art.-Nr. 03 0417
Heckmotor

