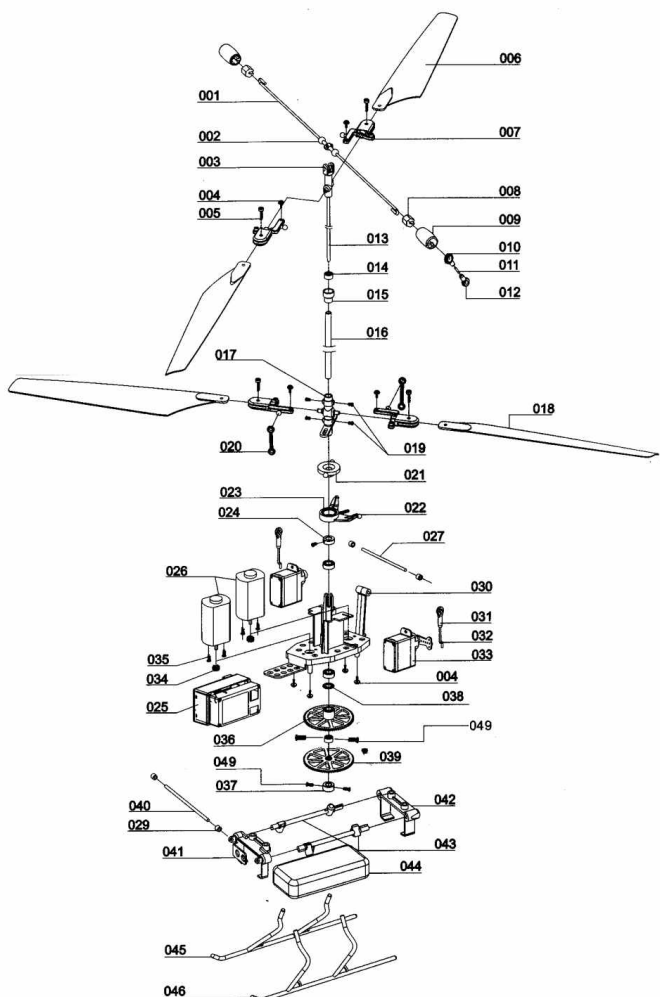


# Ersatzteilliste

In der Explosionszeichnung sind sämtliche Einzelteile des Medicopter BK-117 dargestellt und mit Nummern versehen. In der nebenstehenden Tabelle sind die einzelnen Teile benannt und es wird die Anzahl angegeben.

Nach der Zeichnung und der Tabelle können Sie eine evtl. notwendige Ersatzteilbeschaffung bei unserem Service durchführen.



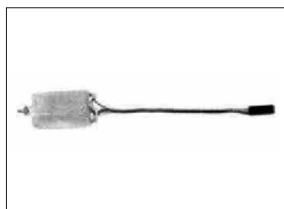
Nr.	Benennung	Anzahl
001	Stabilisierungsstange Teil 1	1
002	Stabilisierungsstange Teil 2	1
003	Rotorkopf (Set A)	1
004	Schrauben zur Halterbefestigung	8
005	Blattbefestigungsschrauben	4
006	Hauptrotorblatt A	2
007	Hauptrotoranlenkung	4
008	Balanciergewicht	2
009	Stabilisierungsgewicht	2
010	Einstellingring A	1
011	Einstellschraube (M1,4 x 7)	1
012	Einstellingring B	1
013	Hauptrotorwelle B (2 x 130,5 mm)	1
014	Kugellager (2-6-L3)	2
015	Halteungsring	1
016	Hauptrotorwelle A (4 x 101 mm)	1
017	Rotorkopf (Set B)	1
018	Hauptrotorblatt B	2
019	Befestigungsschrauben (ISO 2x2,5)	5
020	Ansteuerungshebel	2
021	innere Taumelscheibe	1
022	äußere Taumelscheibe	1
023	Kugellager (3-L4)	1
024	Befestigungsring	1
025	3 in 1 Controller	1
026	Antriebsmotoren (Typ 180)	2
027	Befestigungsstange A (42 mm)	2
028	Kugellager (4-8-L3)	2
029	Kunststoffscheibe (1,5 x 3 x 4 mm)	4
030	Haupt Rahmen	1
031	Anlenkungskopf	2
032	Servo-Gestänge (1,4 x 22 mm)	2
033	Servo (6 g Typ)	2
034	Hauptmotor-Getriebe (M=0,5 T=8)	2
035	Befestigungsschraube (M2,4)	6
036	Hauptgetriebe B	1
037	Getriebehalterung	1
038	Unterlegscheibe (4 x 7,5 x 0,5 mm)	1
039	Hauptgetriebe B	1
040	Befestigungsstange B (57 mm)	1
041	vorderer Akkuhalter	1
042	hinterer Akkuhalter	1
043	Akkubefestigung	2
044	Flugakku	1
045	Landegestell rechts	1
046	Landegestell links	1
047	Fronthaube	1
048	hintere Haube mit Ausleger	1
049	Befestigungsschraube (M3,5)	2

## Wichtiger Hinweis:


Beschädigte Rotorblätter müssen Sie unbedingt sofort austauschen. Beachten Sie dabei die Unterschiede bei den Rotorblättern, tauschen Sie nur identische Blätter aus.

# Ersatzteilliste


Sollte ein Teil an Ihrem Medicopter beim Fliegen beschädigt werden können Sie dieses bei Ihrem Fachhändler nachkaufen.



Hauptmotor hinten  
Art.Nr. 03 0571




Hauptmotor vorne  
Art.Nr. 03 0572




Kugellagerset  
Art.Nr. 03 0573




Stelling m. Schutzhülle  
Art.Nr. 03 0574




Hauptrotorblätter oben  
Art.Nr. 03 0575



Hauptrotorblätter unten  
Art.Nr. 03 0576




Stabilisatorstange  
Art.Nr. 03 0577




Hauptrotorwelle innen  
Art.Nr. 03 0578



Hauptrotorwelle außen m.  
Zahnrad  
Art.Nr. 03 0579



Blatthalter  
Art.Nr. 03 0580



Halterung f. Blatthalter  
unten  
Art.Nr. 03 0581



Zahnrad f. innere  
Hauptrotorwelle  
Art.Nr. 03 0582




Akku NiMH 7,2V 600mAh  
Art.Nr. 03 0599




Ladegerät  
Art.Nr. 03 0584



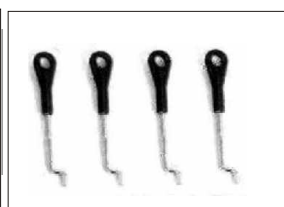
Ladestation  
Art.Nr. 03 0585



Empfangselektronik  
Art.Nr. 03 0586




Chassis  
Art.Nr. 03 0583




Steuerstangen  
Art.Nr. 03 0587




Taumelscheibe  
Art.Nr. 03 0590




Kabinenhaubenhalterung  
Art.Nr. 03 0591



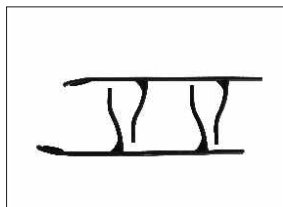
Schraubenset  
Art.Nr. 03 0592




Landegestell  
Art.Nr. 03 0593



Akkualterung  
Art.Nr. 03 0594



Landegestell  
Art.Nr. 03 0593




Akkualterung  
Art.Nr. 03 0594




Servo XS 6G Blue 11mm  
Art.Nr. 07 3923



Kabinenhaube vorne  
Art.Nr. 03 0595



Kabinenhaube hinten  
Art.Nr. 03 0596



Kabinenhaubenset  
Art.Nr. 03 0597